




































# KURZANLEITUNG

## Programmierung des Flüsterantriebes WA5-MINI ab Vers. 11.3



### FUNKTION

Alle Grundeinstellungen auf Werkseinstellung	   
Digital-Adresse einstellen	   <b>Stellbefehl PC</b> 
Impuls-Endabschaltung ein	    
Grüne Endlage bestimmen	  
	 Endlage ROT verändern  Endlage GRÜN verändern Speichern 
Rote Endlage bestimmen	  
	 Endlage ROT verändern  Endlage GRÜN verändern Speichern 
Endlage testen	 Endlage Position ROT  Endlage Position GRÜN

Laufgeschwindigkeit einstellen	  
	wahlweise  langsamer
	 schneller
	 Speichern